








F I C H E T E C H N I Q U E






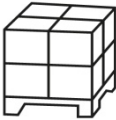
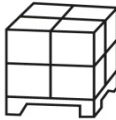
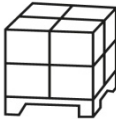
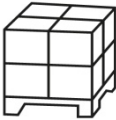
RC-10 DÉSINCRUSTANT CIMENTS

Surfaces à traiter	Types de taches, dilution et rendement		
Porcelaine 	Ciment, mortier, colle	Efflorescences (sels)	
	Pur (sans diluer)	Dilué (1:1)	
Céramique émaillée 	~2 m ² /L	~12 m ² /L	
Mode d'emploi			
Céramique rustique 	Appliquer le produit en respectant les proportions recommandées sur les taches de ciment ou efflorescences. Laisser agir entre 3 et 4 minutes. Frotter énergiquement avec la brosse. Rincer abondamment à l'eau claire tout en continuant à frotter avec la brosse. Sécher avec le chiffon de coton. Répéter l'opération si nécessaire.		
Terre cuite 			
Briques 			
			Type de produit: acide pH: 0-1 Densité: 1,05 Kg/L

Précautions

Ne pas appliquer sur des surfaces sensibles aux acides (marbres, granit, dalles, mosaïque hydraulique et sur pierre naturelle en général). Ne pas appliquer sur du grès mal vitrifié. Eviter tout contact de produits avec des surfaces métalliques (aluminium, acier inoxydable, fer). Peut décolorer les joints de couleur. Respecter le temps d'application du produit. En cas de dépassement du temps recommandé, possibilité de formation de vapeurs corrosives. Tester le produit avant son application.



 1L Ref. 23912	 5L Ref. 22950	 25L Ref. 22960			
 6 Unités	 4 Unités	 12 Unités	 6 Unités	 4 Unités	 2 Unités