










# S C H E D A T E C N I C A










## RC-10 TOGLICIMENTO

Materiali	Tipi di macchie. Diluizione e resa		
Porcellanato 	Cemento, adesivo	Effluorescenza	
	Puro (senza diluizione)	Diluito (mescolare un po di prodotto con acqua)	
Ceramica smaltata 	~2 m <sup>2</sup> /L	~12 m <sup>2</sup> /L	
<b>Modo d'uso</b>			
Ceramica rustica 	Applicare el prodotto nelle proporzioni indicate sulla macchia di cemento o efflorescenza. Lasciare attuare 3-4 minuti . Fregare enérgicamente con pennello o strofinaccio. Sciacquare con abbondante acqua mentre si continua a fregare. Asciugare con un panno di cotone. Se necessario, ripetere l'operazione.		
Terracotta 			
Mattoni 			
			<b>Tipo di prodotto:</b> acido <b>pH:</b> 0-1 <b>Densità:</b> 1,05 Kg/L

**Precauzioni**

No applicare a superfici sensibili agli acidi (marmo, granito, terrazo, mosaico hidráulico e in pietra naturale levigata). Non applicare il prodotto su gres mal cristallizzato. Evitare il contatto del prodotto con superfici metalliche (alluminio, acciaio inossidabile, ferro). Può scolorare fughe colorate. Rispettare i tempi di applicazione del prodotto. Un maggior tempo di applicazione può dar luogo alla formazione di vapori corrosivi. Realizzare sempre una piccola prova prima dell'applicazione.



1L  Ref. 23913	5L  Ref. 22950	25L  Ref. 22960			
 6 unità	 4 unità	 12 unità	 6 unità	 4 unità	 2 unità