


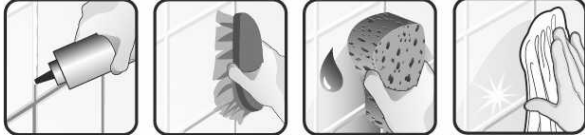







F I C H E T E C H N I Q U E

RC-12 NETTOYANT POUR JOINTS

Surfaces à traiter	Types de taches, dilution et rendement		
Porcellaine 	Jointz noircis		
	Pur (sans diluer)		
Céramique émaillé 	~75 m/0,75L		
Mode d'emploi			
Céramique rustique 	<p>Appliquer le produit directement sur le joint. Laisser agir entre 2 et 3 minutes. Frotter énergiquement avec la brosse. Rincer abondamment avec de l'eau tout en continuant à frotter avec la brosse. Sécher avec le chiffon en coton. Répéter l'opération si nécessaire. Il est recommandé de l'appliquer sur de petites surfaces de 3 ou 4 carreaux successivement.</p> 		
Terre cuite 			
Briques 			
			<p>Type de produit: acide pH: 1,5 Densité: 1,13 Kg/L</p>

Précautions

Ne pas appliquer sur des surfaces sensibles aux acides (marbres, granit, dalles, mosaïque hydraulique et sur les pierres naturelles polies en général). Ne pas appliquer sur un grès mal vitrifié. Eviter tout contact de produits avec des surfaces métalliques (aluminium, acier inoxydable, fer) Peut décolorer les joints de couleur. Tester le produit avant son application.



 0,75L Ref. 23922	 25L Ref. 22961	 200L Ref. 22969			
					
6 Unités	4 Unités	12 Unités	6 Unités	4 Unités	2 Unités