









# F I C H A T É C N I C A





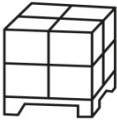

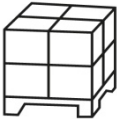
## RC-42 LIMPIADOR DE EPOXY

Materiales		Tipos de manchas, dilución y rendimiento	
Porcelanato 	Restos y manchas de junta epoxy		
	Puro		
Cerámica esmaltada 	~2 m <sup>2</sup> /L		
<b>Modo de empleo</b>			
Cerámica rústica 	Idealmente la limpieza se iniciará a las 24 horas de la colocación de la junta. Aplicar el producto sobre la mancha. Dejar actuar 1 hora. Frotar enérgicamente con el cepillo o el estropajo. Aclarar con agua abundante mientras se continúa frotando. Secar mediante paño de algodón. En caso de que quede suciedad repetir la operación. Para grandes incrustaciones se recomienda dejar actuar el producto unas 3 horas.		
Azulejo 			
Mosaico vítreo 			
		<b>Tipo de producto:</b> disolvente <b>pH:</b> ----- <b>Densidad:</b> 0,972 Kg/L	

**Precauciones**

Aplicado sobre superficies de piedra natural pulida y cristalizada, o aglomerados de resina, puede degradar el brillo. Aplicado sobre superficies enceradas puede eliminar la cera. Evitar el contacto del producto con superficies de plástico y con superficies pintadas. Efectuar siempre una pequeña prueba antes de la aplicación



 1L Ref. 23991					
					
6 unidades	4 unidades	12 unidades	6 unidades	4 unidades	2 unidades